

USER MANUAL

คู่มือประกอบการใช้งาน

เรื่อง เปลี่ยนแปลงหลักประกันสัญญาจากระบบ e-GP

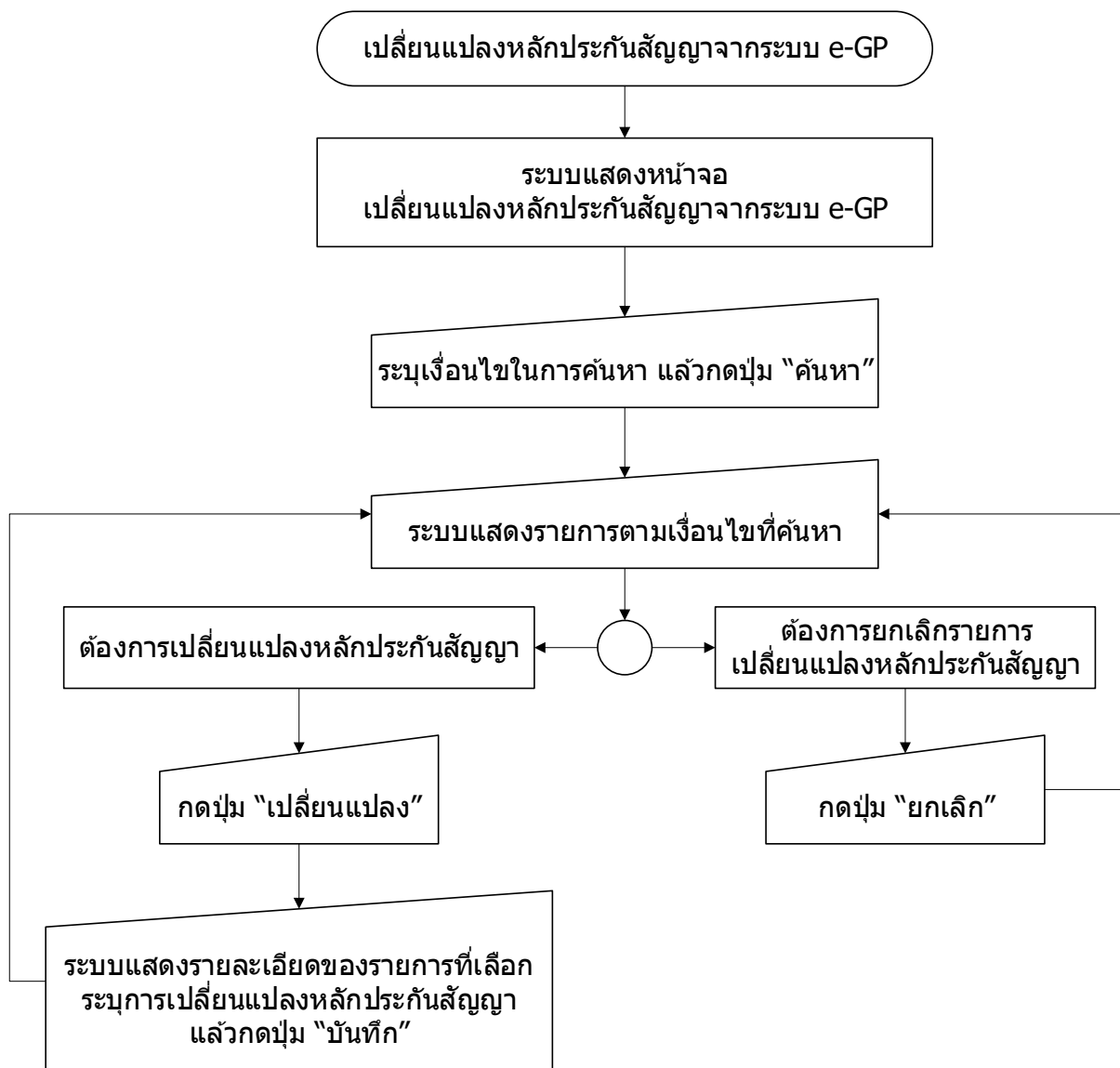


สารบัญ

Workflow Diagram (ผังงาน)	3
เปลี่ยนแปลงหลักประกันสัญญาจากระบบ e-GP	3
เปลี่ยนแปลงหลักประกันสัญญาจากระบบ e-GP	4

Workflow Diagram (ผังงาน) เปลี่ยนแปลงหลักประกันสัญญาจากระบบ e-GP

ผังงาน (Flowchart):



เปลี่ยนแปลงหลักประกันสัญญาจากระบบ e-GP

ขั้นตอนการใช้งาน

- 1) เมนู ระบบข้อมูลรายจ่าย > บันทึกจัดซื้อจัดจ้างจากระบบ e-GP > เปลี่ยนแปลงหลักประกันสัญญาจากระบบ e-GP

ระบบข้อมูลรายจ่าย	
สร้างโครงการเงินสะสม/เงินทุนสำรองเงินสะสม	
ใส่งเงินที่ใช้จ่ายจากเงินสะสม/เงินทุนสำรองเงินสะสม	
จัดซื้อจัดจ้าง	
บันทึกจัดซื้อจัดจ้างจากระบบ e-GP	บันทึกจัดซื้อจัดจ้าง/สัญญาจากระบบ e-GP
จัดทำฎีกา	เปลี่ยนแปลงหลักประกันสัญญาจากระบบ e-GP 1
จัดทำเช็ค	
ยืมเงิน	ค้นหา/แก้ไข/ยกเลิก สัญญาจากระบบ e-GP
คืน/รับ เงินประกัน	
สมุดเงินสดจ่าย/ทะเบียนต่างๆ	
ฐานข้อมูลเงินเดือน/บำนาญ	

- 2) เมื่อเข้าเมนู ระบบแสดงหน้าจอเปลี่ยนแปลงหลักประกันสัญญาจากระบบ e-GP ระบุเงื่อนไขในการค้นหาแล้ว กดปุ่ม ค้นหา
- 3) ระบบแสดงรายการตามเงื่อนไขที่ค้นหา แล้วกดปุ่ม เปลี่ยนแปลง ของรายการที่ต้องการเปลี่ยนแปลงหลักประกันสัญญาจากระบบ e-GP

เปลี่ยนแปลงหลักประกันสัญญาจากระบบ e-GP

2 กรกฎาคม 2562[V.2019-06-1283.57]

ปีงบประมาณ* 2562

โดย : เลขที่โครงการ(e-GP) ค้นหา 2

เลขที่โครงการ (e-GP)	เลขที่คุมสัญญาของ อปท.	วันที่ทำสัญญา	เลขคุมสัญญา (e-GP)	เลขที่สัญญา (e-LAAS)	จำนวนเงินขอซื้อขอจ้าง/สัญญา	สถานะ	เปลี่ยนแปลงหลักประกันสัญญา	ยกเลิกรายการธุรกรรม
62070201	0207/2562	02/07/2562	6207020001	CNTR-0031/62	24,000.00	อยู่ระหว่างดำเนินการ	เปลี่ยนแปลง	ยกเลิก

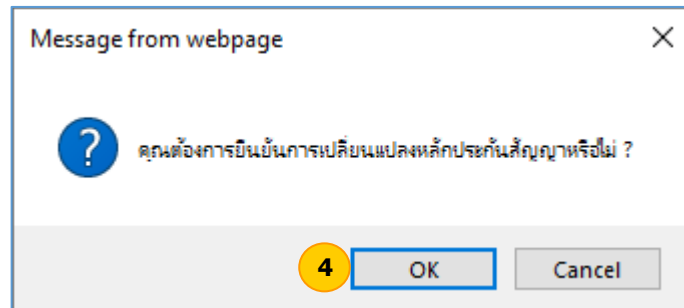
3

ทั้งหมด 1 รายการ
แสดง : 10 รายการ

หน้า : 1

หมายเหตุ สัญญาจากระบบ e-GP ที่จะเปลี่ยนแปลงหลักประกันได้ สถานะสัญญาจะต้องเป็น อยู่ระหว่างดำเนินการ และรับหลักประกันสัญญาแล้วเท่านั้น

- 4) ระบบแสดงข้อความ คุณต้องการยืนยันการเปลี่ยนแปลงหลักประกันสัญญาหรือไม่ ? กดปุ่ม OK



- 5) ระบบแสดงรายละเอียดของรายการที่เลือก ระบุการเปลี่ยนแปลงหลักประกันสัญญา แล้วกดปุ่ม บันทึก

▶ เปลี่ยนแปลงหลักประกันสัญญาจากระบบ e-GP

2 กรกฎาคม 2562[V.2019-06-1283.57]

เลขที่โครงการ(e-GP)	62070201	เลขที่คุมสัญญาของ อปท.	0207/2562
เลขคุมสัญญา(e-GP)	6207020001	เลขที่สัญญา(e-LAAS)	CNTR-0031/62

หลักประกันสัญญา	หลักประกันสัญญาที่เปลี่ยนแปลง
เช็ค	<input type="radio"/> เงินสด <input type="radio"/> เช็ค <input checked="" type="radio"/> พันธบัตรรัฐบาลไทย <input type="radio"/> หนังสือค้ำประกันธนาคาร <input type="radio"/> หนังสือค้ำประกันบริษัทเงินทุน/บริษัทเงินทุน
จำนวนเงิน	จำนวนเงิน
24,000.00 บาท	24,000.00 บาท

5 บันทึก กลับสู่หน้าหลัก

- หมายเหตุ 1. เมื่อเปลี่ยนแปลงหลักประกันสัญญาในระบบแล้ว ให้ออกใบเสร็จ/หลักฐานการรับหลักประกันสัญญาที่เปลี่ยนแปลง
2. เมื่อเปลี่ยนแปลงหลักประกันสัญญาในระบบแล้ว ระบบจะสามารถ คืน/รับ หลักประกันสัญญาเดิมได้

6) หาต้องการยกเลิกการเปลี่ยนแปลงหลักประกันสัญญาให้กดปุ่ม ยกเลิก

เปลี่ยนแปลงหลักประกันสัญญาจากระบบ e-GP

2 กรกฎาคม 2562[V.2019-06-1283.57]

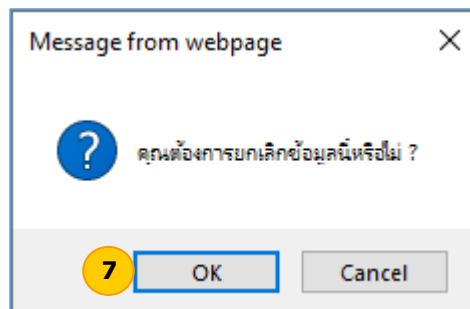
ปีงบประมาณ* 2562

โดย : เลขที่โครงการ(e-GP) ค้นหา : ค้นหา

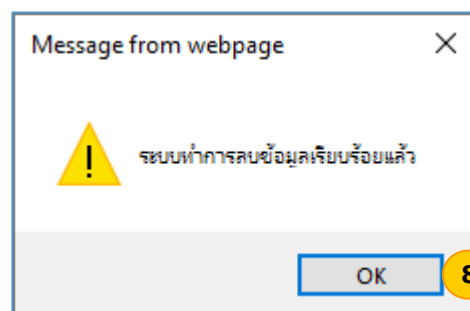
เลขที่โครงการ (e-GP)	เลขที่ค้ำประกันของ อปท.	วันที่ทำสัญญา	เลขค้ำประกัน (e-GP)	เลขที่สัญญา (e-LAAS)	จำนวนเงินขอซื้อของจ้าง/สัญญา	สถานะ	เปลี่ยนแปลงหลักประกันสัญญา	ยกเลิกรายการธุรกรรม
62070201	0207/2562	02/07/2562	6207020001	CNTR-0031/62	24,000.00	อยู่ระหว่างดำเนินการ	เปลี่ยนแปลง	ยกเลิก

หน้า : 1

7) ระบบแสดงข้อความ คุณต้องการยกเลิกข้อมูลนี้หรือไม่ ? กดปุ่ม OK



8) ระบบแสดงข้อความ ระบบทำการลบข้อมูลเรียบร้อยแล้ว กดปุ่ม OK



คู่มือการใช้งาน
เปลี่ยนแปลงหลักประกันสัญญาจากระบบ e-GP



ส่วนพัฒนาระบบบัญชีท้องถิ่น

- 9) การเปลี่ยนแปลงหลักประกันสัญญาจากระบบ e-GP สามารถทำได้หลายครั้ง จนกว่าจะแก้ไขสถานะสัญญาจากระบบ e-GP เป็น เสร็จสิ้น หรือยกเลิก จะไม่สามารถเปลี่ยนแปลงหลักประกันสัญญาได้อีก

เปลี่ยนแปลงหลักประกันสัญญาจากระบบ e-GP

2 กรกฎาคม 2562[V.2019-06-1283.57]

ปีงบประมาณ* 2562

โดย : เลขที่โครงการ(e-GP) ค้นหา

เลขที่โครงการ (e-GP)	เลขที่ค้ำประกันของ อปท.	วันที่ทำสัญญา	เลขค้ำประกัน (e-GP)	เลขที่สัญญา (e-LAAS)	จำนวนเงินขอซื้อของจ้าง/สัญญา	สถานะ	เปลี่ยนแปลงหลักประกันสัญญา	ยกเลิกรายการธุรกรรม
62070201	0207/2562	02/07/2562	6207020001	CNTR-0031/62	24,000.00	อยู่ระหว่างดำเนินการ	เปลี่ยนแปลง	ยกเลิก

9

ทั้งหมด 1 รายการ
แสดง : 10 รายการ

หน้า : 1