

# USER MANUAL

---

คู่มือประกอบการใช้งาน

เรื่อง การรับชำระเงินจากลูกค้าอื่นๆ



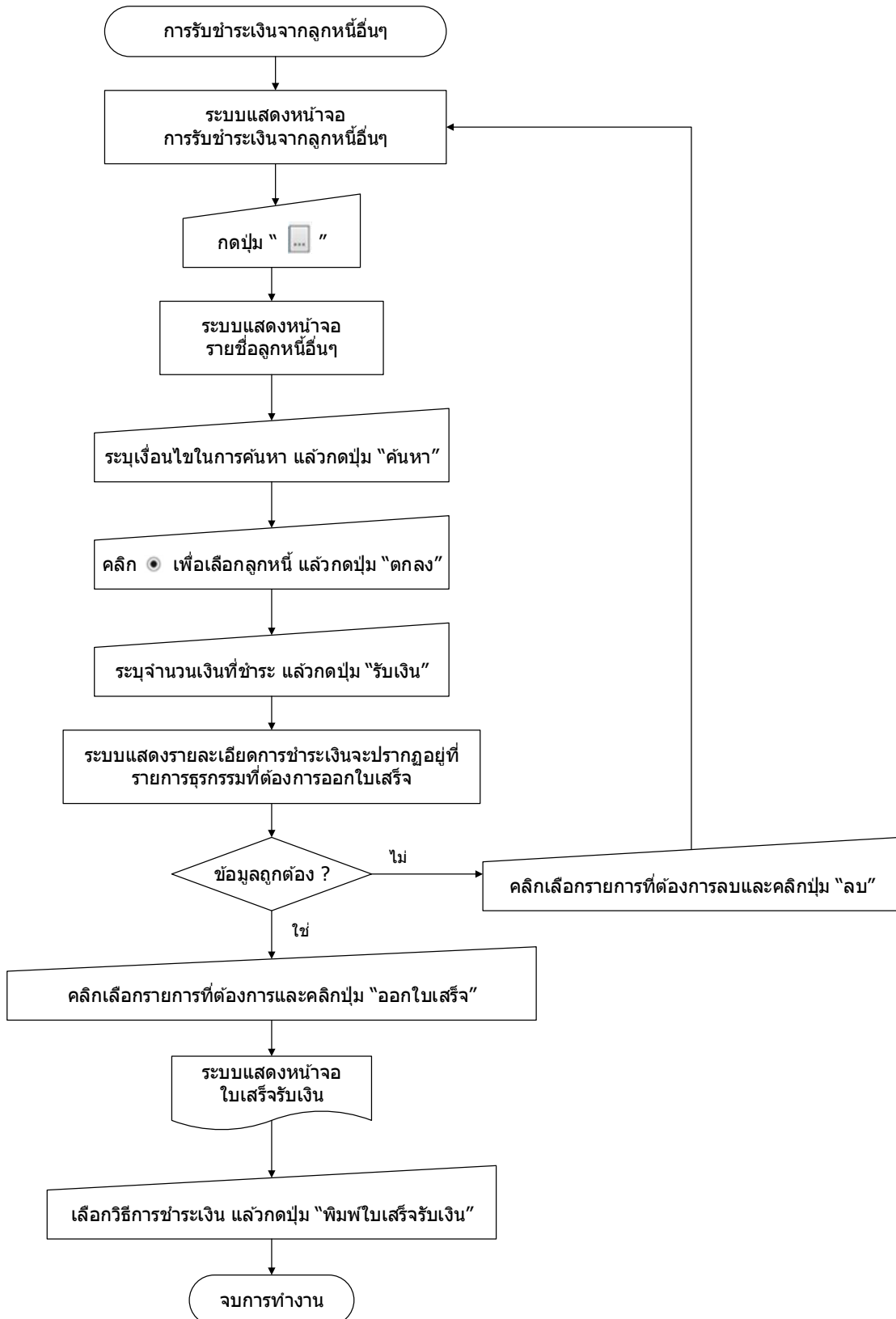
## สารบัญ

<b>Workflow Diagram (ผังงาน).....</b>	<b>3</b>
<b>การรับชำระเงินจากลูกหนี้อื่นๆ .....</b>	<b>3</b>
<b>การรับชำระเงินจากลูกหนี้อื่นๆ .....</b>	<b>4</b>

## Workflow Diagram (ผังงาน)

### การรับชำระเงินจากลูกหนี้อื่นๆ

ผังงาน (Flowchart):



## การรับชำระเงินจากลูกหนี้อื่นๆ

### ขั้นตอนการใช้งาน

1) เมนู ระบบข้อมูลรายรับ > การรับเงินที่ไม่เป็นรายรับ > การรับชำระเงินจากลูกหนี้ > ลูกหนี้อื่นๆ

ระบบข้อมูลรายรับ	
การรับเงินที่เป็นรายรับ	
<b>การรับเงินที่ไม่เป็นรายรับ</b>	การรับคืนเงินรายจ่าย
เงินกู้	การรับคืนเงินตามสัญญาการยืมเงิน
เงินอุดหนุนระบุวัตถุประสงค์ / เฉพาะกิจ	การรับเงินประเภทเงินรับฝาก
เงินอุดหนุนทั่วไป GFMS	<b>การรับชำระเงินจากลูกหนี้</b>
จัดทำใบนำส่งเงิน	ลูกหนี้รายได้อื่นๆ
สมุดเงินสดรับ/ทะเบียนต่างๆ	<b>ลูกหนี้อื่นๆ</b> <span style="background-color: yellow; border: 1px solid black; border-radius: 50%; padding: 2px;">1</span>
ฐานข้อมูลผู้ชำระภาษี	ลูกหนี้เงินทุนโครงการเศรษฐกิจชุมชน
ฐานข้อมูลลูกหนี้	

2) เมื่อเข้าเมนู ระบบแสดงหน้าจอการรับชำระเงินจากลูกหนี้อื่นๆ กดปุ่ม เพื่อเลือกชื่อผู้ชำระเงิน

» **การรับชำระเงินจากลูกหนี้อื่นๆ**

4 พฤษภาคม 2561[V.2018-05-0283.57]

ชื่อผู้ชำระเงิน\*  2

ลูกหนี้อื่นๆ

ยอดลูกหนี้อื่นๆ คงเหลือ  บาท

จำนวนเงินที่รับชำระ\*  บาท

รายละเอียด

รายการธุรกรรม

□	รายการ
ไม่พบข้อมูล	

\*\*กรุณาตรวจสอบยอดรายรับแต่ละประเภทก่อนออกใบเสร็จ/หลักฐาน

- 3) ระบบแสดงหน้าจอรายชื่อลูกหนี้อื่นๆ ระบุเงื่อนไขในการค้นหาแล้วกดปุ่ม ค้นหา
- 4) ระบบแสดงรายการตามเงื่อนไขที่ค้นหา คลิก  หน้าประเภทลูกหนี้ แล้วกดปุ่ม ตกลง

❖ รายชื่อลูกหนี้อื่นๆ

โดย : ประเภทลูกหนี้อื่นๆ  ค้นหา :  ค้นหา **3**

<input type="checkbox"/>	ประเภทลูกหนี้อื่นๆ	ชื่อลูกหนี้
<input type="radio"/>	เบิกเกินสิทธิ์	นายวิชุดชัย ทดสอบ
<input checked="" type="radio"/>	ลูกหนี้ประเภทอื่น:[ทุนการศึกษา]	นางสาวสิริธนา ทดสอบ

ทั้งหมด 2 รายการ  
แสดง : 10  รายการ

ตกลง **4** หน้า : 1

5) ระบบแสดงรายละเอียดของลูกหนี้ ระบุจำนวนเงินที่รับชำระ แล้วกดปุ่ม รับเงิน

การรับชำระเงินจากลูกหนี้อื่นๆ

18 พฤษภาคม 2561[V.2018-05-0883.57]

ชื่อผู้ชำระเงิน\* นางสาวสิริธนา ทดสอบ

ลูกหนี้อื่นๆ ลูกหนี้ประเภทอื่น:ทุนการศึกษา

ยอดลูกหนี้อื่นๆ คงเหลือ 50,000.00 บาท

จำนวนเงินที่รับชำระ\* 2,500.00 บาท

รายละเอียด

รับเงิน 5

รายการธุรกรรม

รายการ

ไม่พบข้อมูล

< >


\*\*กรุณาตรวจสอบยอดรายรับแต่ละประเภท ก่อนออกใบเสร็จ/หลักฐาน

ลบรายการ ลบ

ออกใบเสร็จ

ออกหลักฐานการรับเงิน

ออกใบเสร็จรับคืนเงิน

6) เมื่อกดปุ่มรับเงินแล้ว รายละเอียดการชำระเงินจะไปปรากฏอยู่ที่รายการธุรกรรม ให้ผู้ใช้คลิก  ออกใบเสร็จ

การรับชำระเงินจากลูกหนี้อื่นๆ

18 พฤษภาคม 2561[V.2018-05-0883.57]

**!** กรุณาพิมพ์ใบเสร็จรายการธุรกรรมเก่าก่อน จึงสามารถรับเงินใหม่ได้

ชื่อผู้ชำระเงิน\* นางสาวสิริธนา ทดสอบ

ลูกหนี้อื่นๆ

ยอดลูกหนี้อื่นๆ คงเหลือ บาท

จำนวนเงินที่รับชำระ\* บาท

รายละเอียด

รับเงิน

รายการธุรกรรม

รายการ

รายการที่ต้องออกใบเสร็จ

ลูกหนี้อื่นๆ (ลูกหนี้ประเภทอื่น:ทุนการศึกษา:สิริธนา ทดสอบ)

< >

\*\*กรุณาตรวจสอบยอดรายรับแต่ละประเภท ก่อนออกใบเสร็จ/หลักฐาน

ลบรายการ ลบ

ออกใบเสร็จ 6

ออกหลักฐานการรับเงิน

ออกใบเสร็จรับคืนเงิน


7) ระบบแสดงหน้าจอใบเสร็จรับเงิน เลือกวิธีการชำระเงิน ระบุจำนวนเงิน แล้วกดปุ่ม พิมพ์ใบเสร็จรับเงิน

ใบเสร็จรับเงิน

18 พฤษภาคม 2561[V.2018-05-0883.57]

จำนวนเงินที่ต้องชำระ **2,500.00**บาท คงเหลือ **2,500.00**บาท

กรณีแสดงยอดเงินคงเหลือ หมายความว่า ยอดเงินคงเหลือที่แสดงต้องการจะรับไว้เป็นเงินสด หรือ โอนเงินเข้าบัญชีเงินฝากธนาคาร หากประสงค์รับเป็นเงินสด ให้ใส่ยอดเงินที่เป็นเงินสด หากการรับเงินครั้งนั้นได้ออนเข้าธนาคารแล้วหรือ รับเช็ค/ตั๋วแลกเงิน ให้เลือกกรณีก่อนรับเงินที่โอนเข้าบัญชี/เช็ค/ตั๋วแลกเงิน

เงินสด\*  บาท 7 วันที่รับเงิน  

กรณีก่อนรับเงินที่โอนเข้าบัญชี/เช็ค/ตั๋วแลกเงิน

ลบบ	ประเภท	เลขที่	ธนาคาร	สาขา	วันที่	จำนวน
ไม่พบข้อมูล						

ข้อมูลสำหรับการพิมพ์ใบเสร็จรับเงิน/หลักฐานการรับเงิน

เลขที่

ประเภทเอกสาร

ได้รับเงินจาก

ลำดับ	รายการ	รหัสบัญชี	จำนวนเงิน (บาท)	หมายเหตุ
1	ลูกหนี้อื่นๆ (ลูกหนี้ประเภทอื่น:ทุนการศึกษา-นางสาวสิริธนา ทดสอบ)	11046000	2,500.00	
รวมเงิน			<b>2,500.00</b>	

ผู้รับเงิน  ตำแหน่ง

พิมพ์ใบเสร็จรับเงิน 7

8) ใบเสร็จรับเงิน

<p>ตรา สัญลักษณ์ ของ อปท.</p> <p><b>ใบเสร็จรับเงิน</b></p> <p>เลขที่ RCPT-00193/61 วันที่ 18 พฤษภาคม 2561</p> <p><b>องค์การบริหารส่วนตำบลสำหรับทดสอบ</b></p>				
ได้รับเงินจาก นางสาวสิริธนา ทดสอบ				
ลำดับ	รายการ	รหัสบัญชี	จำนวนเงิน (บาท)	หมายเหตุ
1	ลูกหนี้อื่นๆ (ลูกหนี้ประเภทอื่น:ทุนการศึกษา-นางสาวสิริธนา ทดสอบ)	11046000	2,500.00	
<b>รวมเงิน</b>			<b>2,500.00</b>	
ตัวอักษร (สองพันห้าร้อยบาทถ้วน )				
<b>ไว้เป็นการถูกต้องแล้ว</b>		ลงชื่อ	ผู้รับเงิน	
			( นางวิมลพันธ์ ทดสอบ ) ผู้อำนวยการกองคลัง	



9) หน้าจอใบเสร็จรับเงิน หลังออกใบเสร็จรับเงินแล้ว ระบบแสดงเลขที่ใบเสร็จรับเงิน

**ใบเสร็จรับเงิน**

18 พฤษภาคม 2561[V.2018-05-0883.57]

จำนวนเงินที่ต้องชำระ **2,500.00**บาท คงเหลือ **0.00**บาท

กรณีแสดงยอดเงินคงเหลือ หมายความว่า ยอดเงินคงเหลือที่แสดงต้องการจะรับไว้เป็นเงินสด หรือ โอนเงินเข้าบัญชีเงินฝากธนาคาร หากประสงค์รับเป็นเงินสด ให้ใส่ยอดเงินที่เป็นเงินสด หากการรับเงินครั้งนั้นได้โอนเข้าธนาคารแล้วหรือ รับเช็ค/ตัวแลกเงิน ให้เลือกรับกรณีรับเงินที่โอนเข้าบัญชี/เช็ค/ตัวแลกเงิน

วันที่รับเงิน

เงินสด\*  บาท

ลบ	ประเภท	เลขที่	ธนาคาร	สาขา	วันที่	จำนวน
	เงินสด				18/05/2561	2,500.00

**ข้อมูลสำหรับการพิมพ์ใบเสร็จรับเงิน/หลักฐานการรับเงิน**

เลขที่  **9**

ประเภทเอกสาร

ได้รับเงินจาก

ลำดับ	รายการ	รหัสบัญชี	จำนวนเงิน (บาท)	หมายเหตุ
1	ลูกหนี้อื่นๆ (ลูกหนี้ประเภทอื่น:ทุนการศึกษา-นางสาวสิริธนา ทดสอบ)	11046000	2,500.00	
<b>รวมเงิน</b>			<b>2,500.00</b>	

ผู้รับเงิน  ตำแหน่ง