

# USER MANUAL

---

คู่มือประกอบการใช้งาน

เรื่อง สร้างแหล่งเงินงบประมาณล่วงหน้า



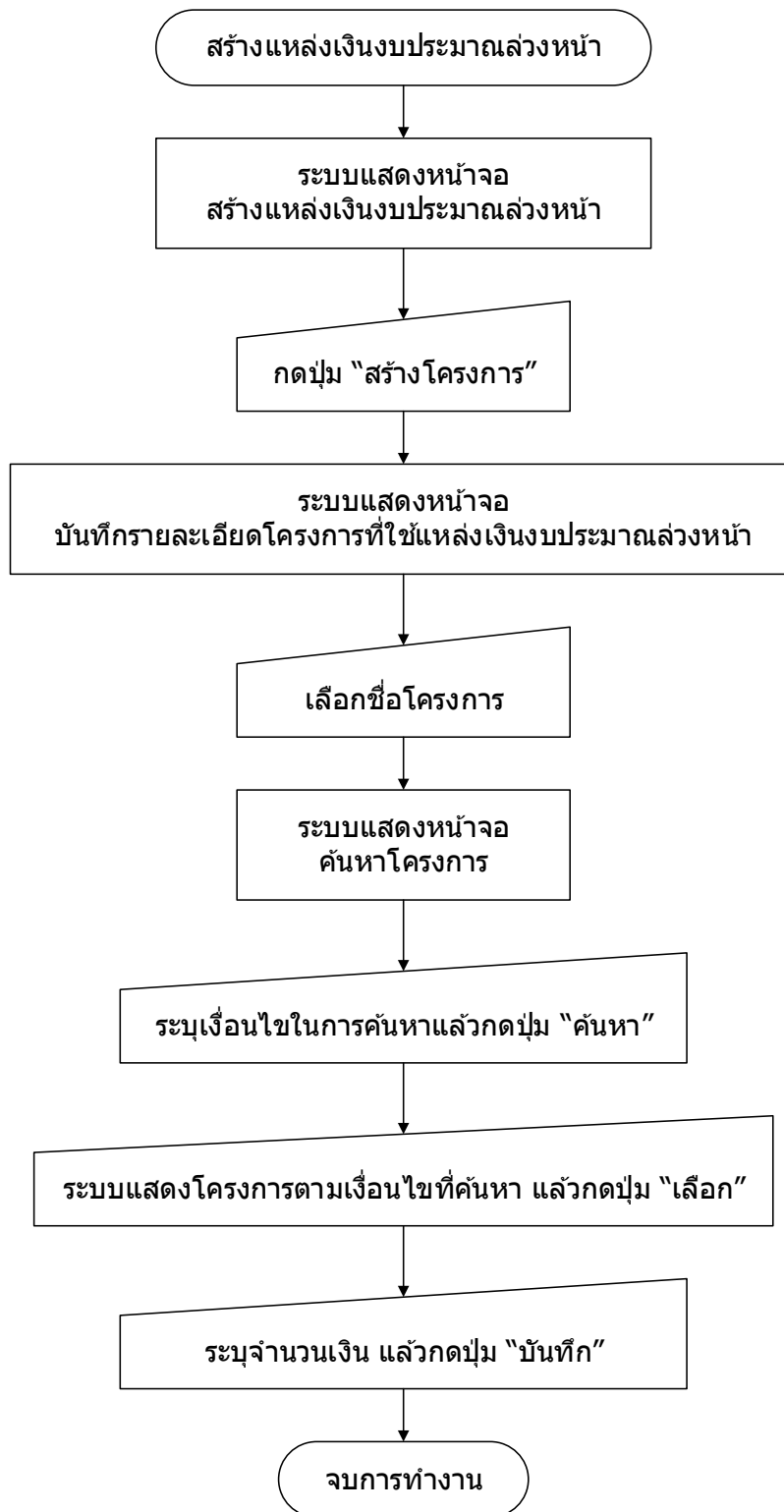
## สารบัญ

<b>Workflow Diagram (ผังงาน)</b> .....	3
<b>สร้างแหล่งเงินงบประมาณล่วงหน้า</b> .....	3
<b>สร้างแหล่งเงินงบประมาณล่วงหน้า</b> .....	4

## Workflow Diagram (ผังงาน)

### สร้างแหล่งเงินงบประมาณล่วงหน้า

ผังงาน (Flowchart):



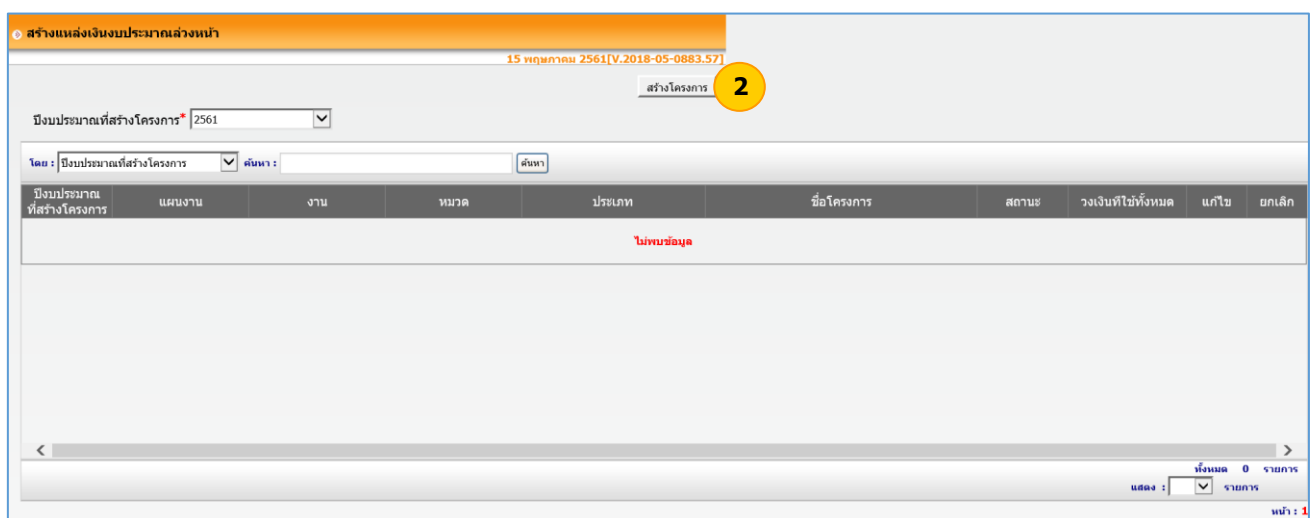
## สร้างแหล่งเงินงบประมาณล่วงหน้า

### ขั้นตอนการใช้งาน

1) เมนู ระบบงบประมาณ > ฐานข้อมูลสำหรับตั้งงบประมาณ > สร้างแหล่งเงินงบประมาณล่วงหน้า

ระบบงบประมาณ	
บันทึกข้อมูลเบื้องต้นของ อปท.	
ค่าแลกเปลี่ยน	
บันทึกหลักการและเหตุผล	
ร่างเทศบัญญัติ/ข้อบัญญัติ	▶
ร่างประมาณการงบเฉพาะกิจการ	▶
อนุมัติเทศบัญญัติ/ข้อบัญญัติ	
โอนงบประมาณรายจ่าย	▶
แก้ไขเปลี่ยนแปลงคำชี้แจงงบประมาณ	
รายงาน	▶
<b>ฐานข้อมูลสำหรับตั้งงบประมาณ</b>	<b>▶</b>
	เพิ่ม/แก้ไขโครงการ
	เพิ่มงบเฉพาะกิจการ ▶
	งบประมาณปีที่ล่วงมา
	<b>สร้างแหล่งเงินงบประมาณล่วงหน้า 1</b>

2) เมื่อเข้าเมนู ระบบแสดงหน้าจอสร้างแหล่งเงินงบประมาณล่วงหน้า กดปุ่ม สร้างโครงการ



- 3) ระบบแสดงหน้าจอบันทึกรายละเอียดโครงการที่ใช้แหล่งเงินงบประมาณล่วงหน้า เลือกชื่อโครงการโดยกดปุ่ม เพื่อเลือกประเภทรายจ่าย/โครงการในงบประมาณรายจ่าย

บันทึกรายละเอียดโครงการที่ใช้แหล่งเงินงบประมาณล่วงหน้า 15 พฤษภาคม 2561[V.2018-05-0883.57]

ปีงบประมาณที่สร้างโครงการ\* 2561

ชื่อโครงการ

ระยะเวลา\*  ถึง\*

งาน\*

แผนงาน\*

หมวด\*

ประเภท\*

จำนวนเงิน\*  บาท

**3** เลือกประเภทรายจ่าย/โครงการในงบประมาณรายจ่าย

- 4) ระบบแสดงหน้าจอค้นหาโครงการ ระบุเงื่อนไขในการค้นหา แล้วกดปุ่ม ค้นหา
- 5) ระบบแสดงโครงการตามเงื่อนไขที่ค้นหา แล้วกดปุ่ม เลือก โครงการที่ต้องการ

ค้นหาโครงการ

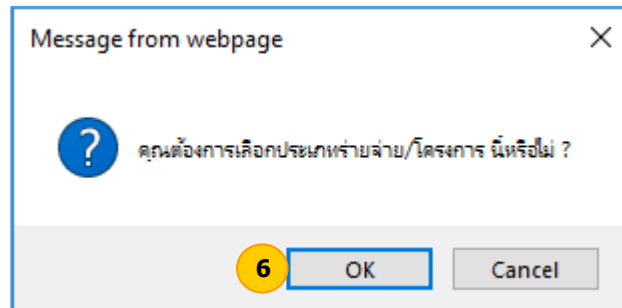
โดย :  ค้นหา :

	งาน	ประเภทรายจ่าย	
<input type="button" value="เลือก"/>	งานก่อสร้างโครงสร้างพื้นฐาน	ค่าก่อสร้างสิ่งสาธารณูปโภค	ก่อสร้างเขื่อนป้องกัน
<input type="button" value="เลือก"/>	งานก่อสร้างโครงสร้างพื้นฐาน	ค่าก่อสร้างสิ่งสาธารณูปโภค	ก่อสร้างทางเดิน
<input type="button" value="เลือก"/>	งานก่อสร้างโครงสร้างพื้นฐาน	ค่าก่อสร้างสิ่งสาธารณูปโภค	ก่อสร้างสะพานขี
<b>5</b> <input type="button" value="เลือก"/>	งานก่อสร้างโครงสร้างพื้นฐาน	ค่าก่อสร้างสิ่งสาธารณูปโภค	โครงการก่อสร้าง
<input type="button" value="เลือก"/>	งานก่อสร้างโครงสร้างพื้นฐาน	ค่าก่อสร้างสิ่งสาธารณูปโภค	โครงการก่อสร้าง
<input type="button" value="เลือก"/>	งานก่อสร้างโครงสร้างพื้นฐาน	รายจ่ายอื่น	
<input type="button" value="เลือก"/>	งานก่อสร้างโครงสร้างพื้นฐาน	รายจ่ายอื่น	

ทั้งหมด 39 รายการ  
แสดง :  รายการ

หน้า : 1

6) ระบบแสดง Message คุณต้องการเลือกประเภทรายจ่าย/โครงการ นี้หรือไม่ ? แล้วกดปุ่ม OK



7) ระบบแสดงรายละเอียดของโครงการ ระบุจำนวนเงินแล้วกดปุ่ม บันทึก

บันทึกรายละเอียดโครงการที่ใช้แหล่งเงินงบประมาณล่วงหน้า

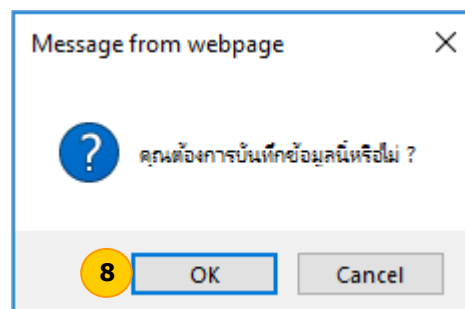
16 พฤษภาคม 2561[V.2018-05-0883.57]

ปีงบประมาณที่สร้างโครงการ*	2561		
ชื่อโครงการ	โครงการก่อสร้างถนน คสล. ถนนทดสอบ	...	
ระยะเวลา*	2561	ถึง*	2562
งาน*	งานก่อสร้างโครงสร้างพื้นฐาน		
แผนงาน*	แผนงานอุตสาหกรรมและการโยธา		
หมวด*	ค่าที่ดินและสิ่งก่อสร้าง		
ประเภท*	ค่าก่อสร้างสิ่งสาธารณูปโภค		
จำนวนเงิน*	500,000.00	บาท	

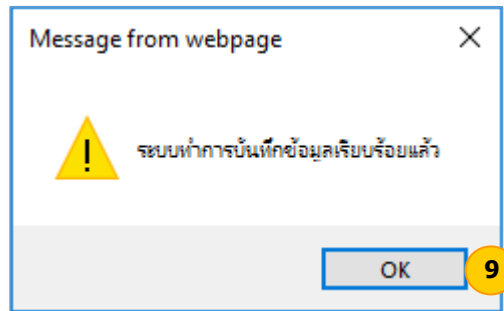
เลือกประเภทรายจ่าย/โครงการ  
ในงบประมาณรายจ่าย

7 บันทึก ย้อนกลับ

8) ระบบแสดง Message คุณต้องการบันทึกข้อมูลนี้หรือไม่ ? แล้วกดปุ่ม OK



9) ระบบแสดง Message ระบบทำการบันทึกข้อมูลเรียบร้อยแล้ว แล้วกดปุ่ม OK



10) ระบบแสดงรายการที่เพิ่มขึ้น

สร้างแหล่งเงินงบประมาณล่วงหน้า

16 พฤษภาคม 2561[V.2018-05-0883.57]

สร้างโครงการ

مبلغประมาณที่สร้างโครงการ\* 2561

โดย :   ค้นหา

مبلغประมาณที่สร้างโครงการ	แผนงาน	งาน	หมวด	ประเภท	ชื่อโครงการ	สถานะ	วงเงินที่ไว้ทั้งหมด	แก้ไข	ยกเลิก
2561	แผนงานอุตสาหกรรมและการโยธา	งานก่อสร้างโครงสร้างพื้นฐาน	ค่าที่ดินและสิ่งก่อสร้าง	ค่าก่อสร้างสิ่งสาธารณูปโภค	โครงการก่อสร้างถนน คสล. ถนนทดสอบ	ดำเนินการอยู่	500,000.00	แก้ไข	ยกเลิก

ทั้งหมด 1 รายการ  
แสดง : 10 รายการ

หน้า : 1